




PayPayスタンプカード ガイド



PayPay

スタンプカードを事前に取得する



ホーム画面の「すべて」を選択




「スタンプカード」を選択




「近くのお店」や「新着プレゼント」から気になるお店を選択



「フォローしてスタンプカードを追加する」を選択し完了



自分が持っているスタンプカードを確認する



ホーム画面の「すべて」を選択



「スタンプカード」を選択



「Myスタンプカード」を選択




取得したスタンプカードの一覧が表示



一覧からスタンプカードを選択して詳細を確認

スタンプカードをためる



「PayPayスタンプカード」を発行しているお店でお支払い



お支払いと同時に自動でスタンプカードが付与されスタンプがたまる
※スタンプ付与条件はお店ごとに異なります



たまったスタンプと引き換えに「プレゼントチケット」を取得

